



ELEVO

AUTOMATIKA SEKCINIAMS VARTAMS IKI 10 m² IR IKI 16 m²



ELEVO, automatika sekciniams vartams iki 10 m² arba 16 m²

KOMPAKTIŠKA IR LENGVAI MONTUOJAMA


Elevo tai nauja KINGgates automatika garažo vartams. Komplektuojama su 3 m arba 4 m bėgeliu. Pavaros traukos jėga 620 N arba 1000 N, automatika skirta vartams iki 10 m² arba 16 m². Greitas montavimas: tvirtas automatikos bėgelis paruoštas montavimui. Pavara prie bėgelio tvirtinama komplektacijoje esančiais 4 varžtais. Jei reikia automatiką galima montuoti pasuktą 90° ašies atžvilgiu.

SKLANDUS JUDĖJIMAS

Profiliuotas plieninis bėgelis užtikrina sklandų ir tylų judėjimą vartų atidarymo ir uždarymo metu.

NAUJA ELEKTRONIKA IR LED APŠVIETIMAS

Galinga automatika su paprastu programavimu. Programavimo procedūra atliekama pagal tą pačią logiką, kaip ir visų KINGgates valdymo bloků. Pagrindiniai parametrai koreguojami intuityviai, naudojant 3 potenciometrus ir 4 dip jungiklius. Garažo apšvietimas užtikrinamas praktišku LED apšvietimu integruotu į elektroninę plokštę.




1.



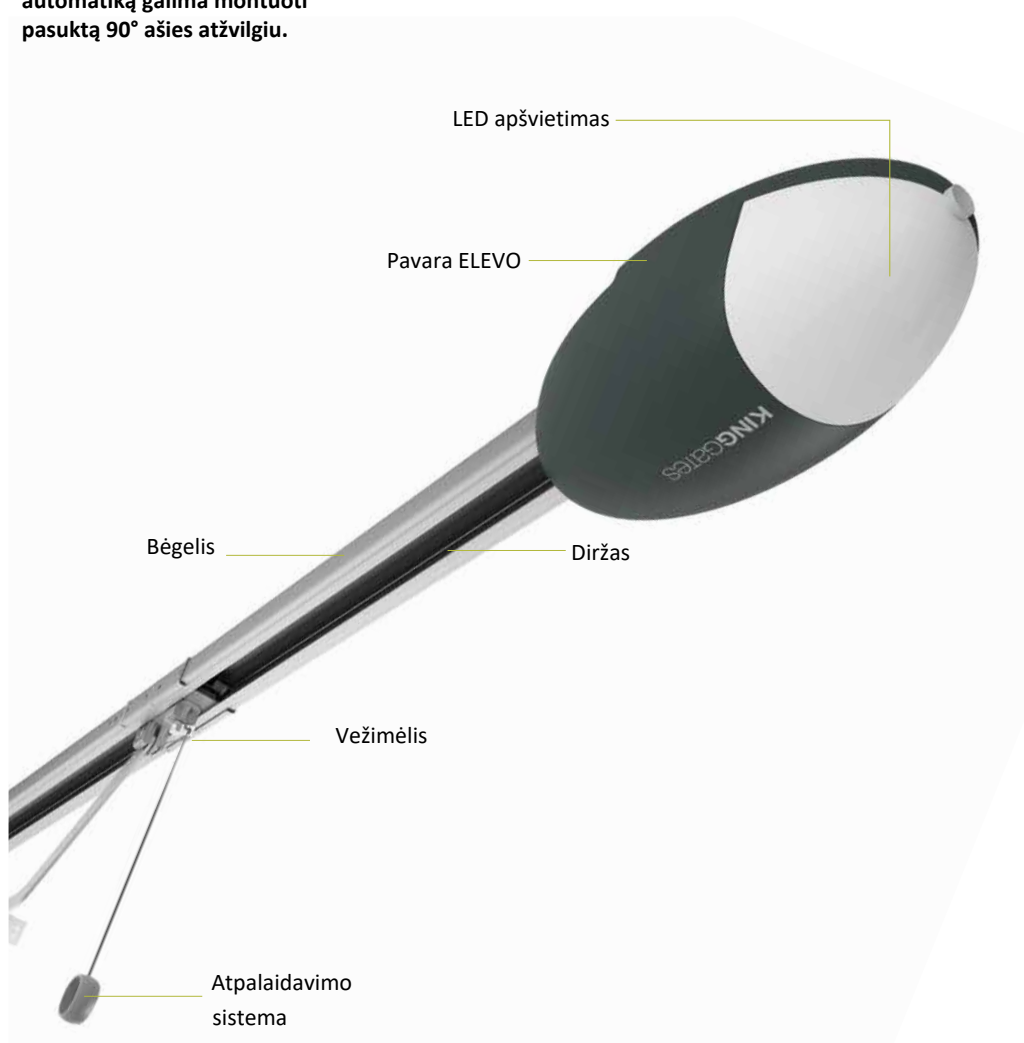
2.



3.



4.



1. ELEKTRONIKA

Savarankiško mokymosi programavimas, greičio ir jėgos reguliavimas dip jungikliais.

2. LED APŠVIETIMAS

LED technologija užtikrina šviesos ryškumą, mažą energijos suvartojimą ir ilgaamžiškumą.

3. LENGVAS PRIĖJIMAS

Lengvas priėjimas prie elektrosinės dalies.

4. VEŽIMĖLIS

Stiprus ir atsparus, sukurtas taip, kad būtų užtikrintas intuityvus ir patikimas atblokovimo manevras.

TECHNINIAI DUOMENYS

Kodas		ELEVO 620	ELEVO 1000
Maitinimas	(Vac 50 Hz)		230
Variklio maitinimas	(Vdc)		24
Variklio vartojamoji galia	(W)	200	390
Greitis	(m/s)		0.17
Maksimali galia	(N)	620	1000
Maksimalūs sekcinių vartų matmenys	(m ²)	10	16
Darbo ciklai	(%)	30	60
Apsaugos lygis	(IP)		40
Darbinė temperatūra	(°C)		-20 ÷ +55
Matmenys	(mm)		390x210x130 h



ELEVO 620
ELEVO 1000



GRO13 / GRO14
GRO13A / GRO14A



STYLO 2K



STAR EVO
Valdymo blokas

ELEVO ASORTIMENTAS

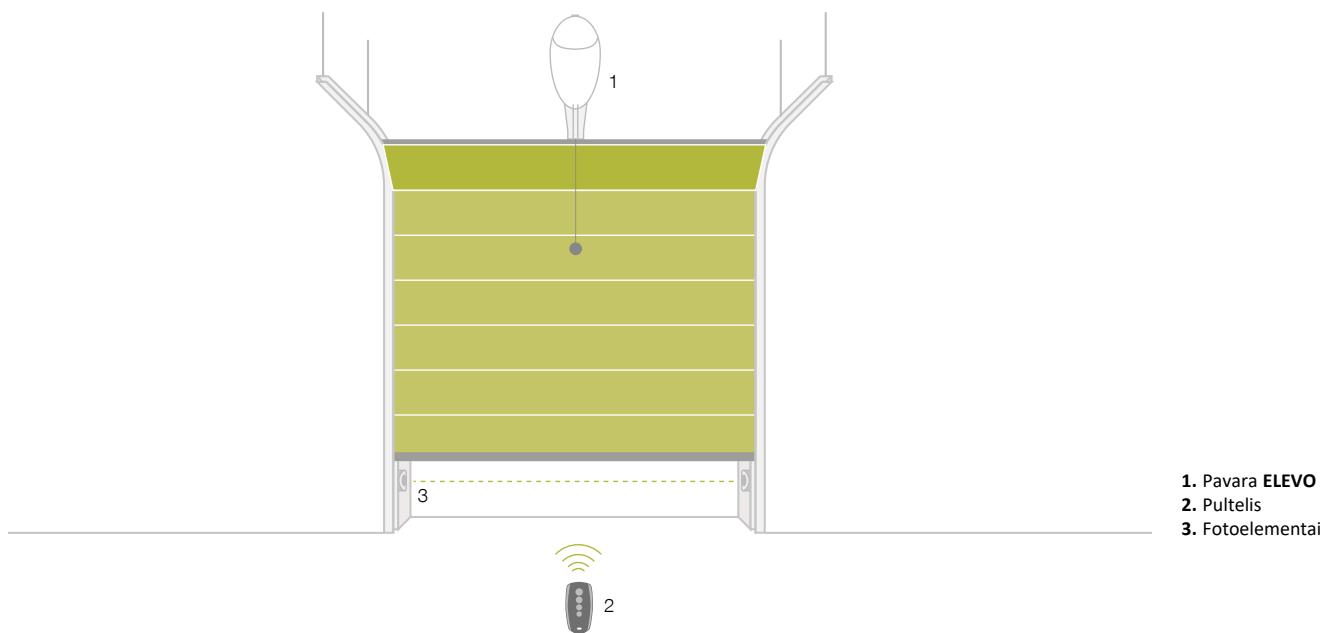
Kodas	ELEVO 620	ELEVO 1000	Bėgelis Gro13 (3 m)	Bėgelis Gro13A (3 m)	Bėgelis Gro14 (4 m)	Bėgelis Gro14A (4 m)	Stylo 2K	Traukos jėga (N)
ELEVO 3	•		•				• (2)	620
ELEVO 4	•				•		• (2)	620
ELEVO 1000 - 3		•		•			• (2)	1000
ELEVO 1000 - 4		•				•	• (2)	1000

ELEVO BĖGELIAI

Kodas	BĖGELIO TIPAS	ILGIS	MAKS. VARTŲ AUKŠTIS*	BĖGELIAI
ELEVO 3	Diržinis	3 m	2.4 m	GRO13
ELEVO 4		4 m	3.4 m	GRO14
ELEVO 3		3 m	2.4 m	GRO13A
ELEVO 4		4 m	3.4 m	GRO14A

* Priklausomai nuo vartų pakilimo tipo.

PAJUNGIMO SCHEMA



KING SPECIALIST



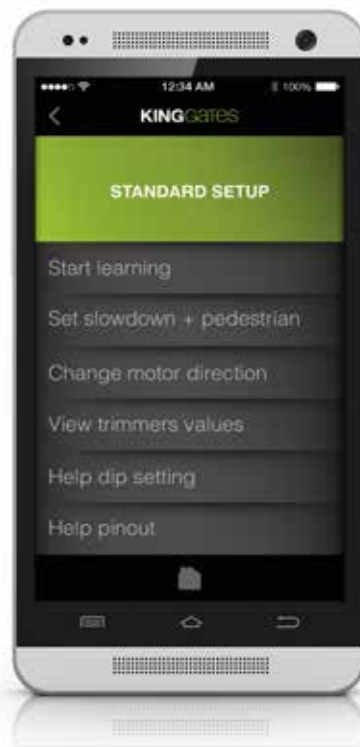
KINGspecialist programėlės pagalba kiemo vartų automatikos programavimas ir instaliacija galima naudojant išmanųjį telefoną arba planšetę.

KINGgates produktų valdymui naudojami tik 2 valdymo blokai

Tai montuotojams palengvina ir pagreitina automatikų pajungimą, diagnostiką ir priežiūrą.

Inovatyvios montuotojų paslaugos

KINGspecialist programėlė, prieinama tik montuotojams: KINGgates užtikrina paslaugų kokybę, į montuotojų darbą orientuotos inovacijos ir nuolatiniai atnaujinimai siekiant augti kartu.



IDOMUS UAB

V. Krėvės pr. 129, LT-50312,

Kaunas Tel.: +370 37 308 900

Faks.: +370 37 308 907

El. paštas: info@idomus.lt

www.idomus.lt